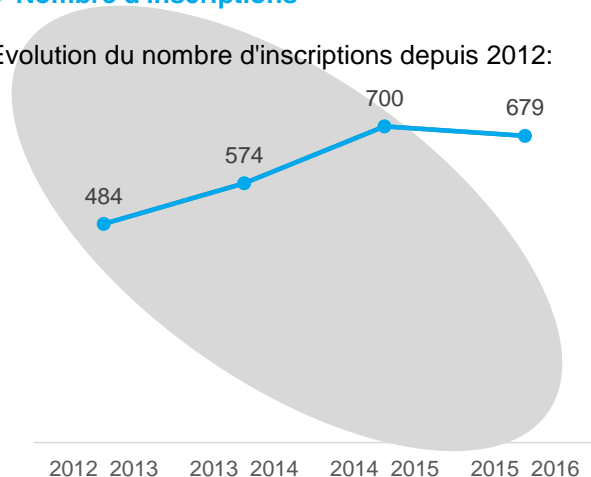
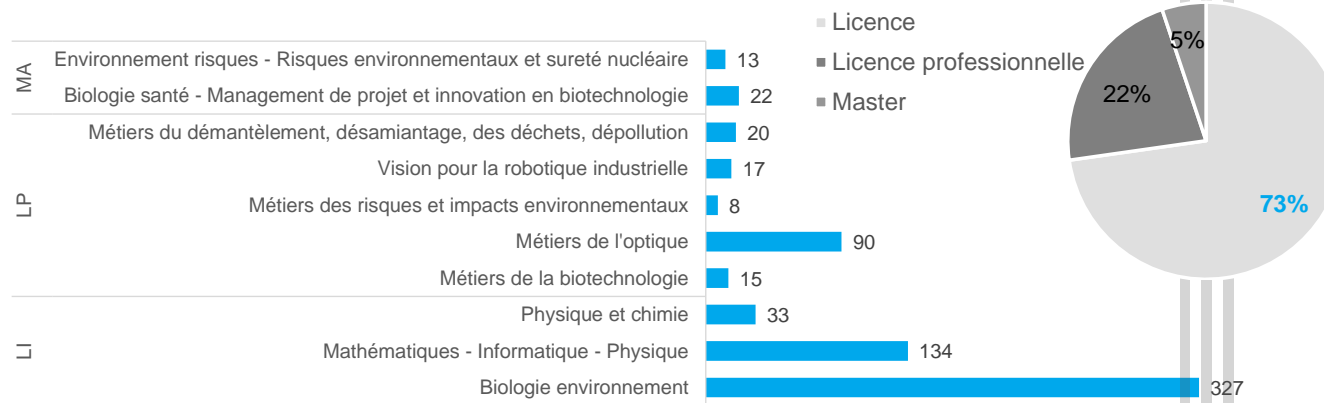


> Nombre d'inscriptions

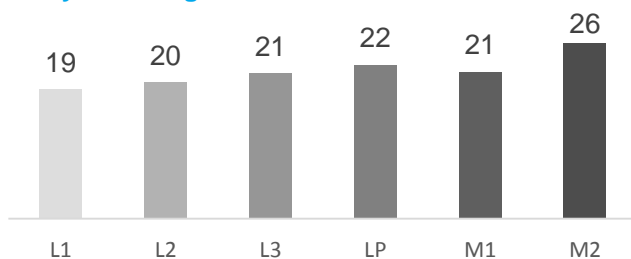
Evolution du nombre d'inscriptions depuis 2012:



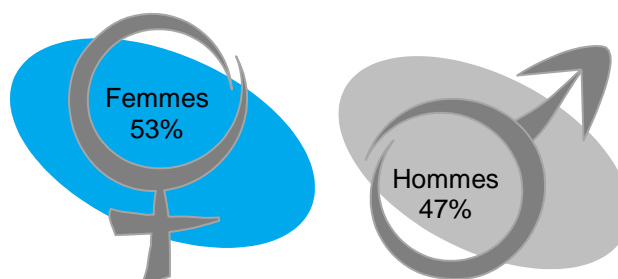
> Répartition du nombre d'étudiants par diplôme



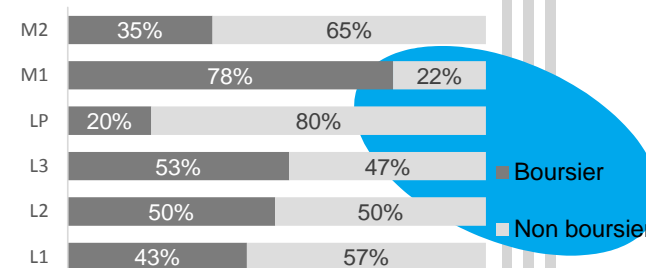
> Moyenne d'âge: 20 ans



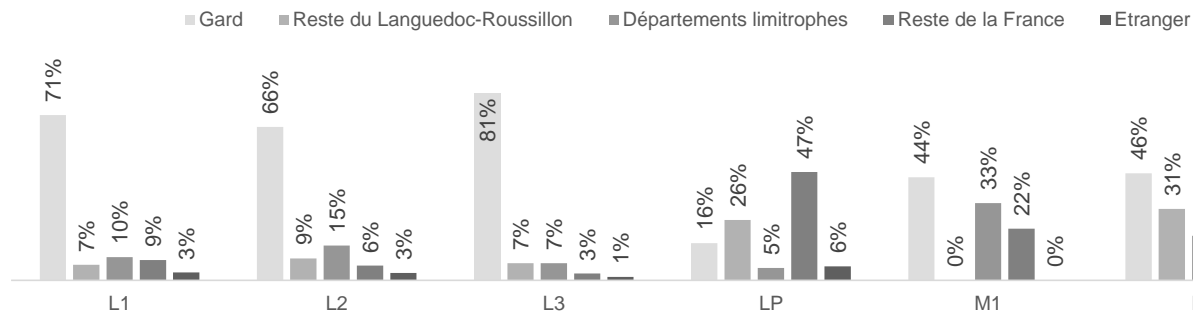
> Nombre de femmes: 360



> Etudiants boursiers: 40%



> Origine du dernier diplôme obtenu

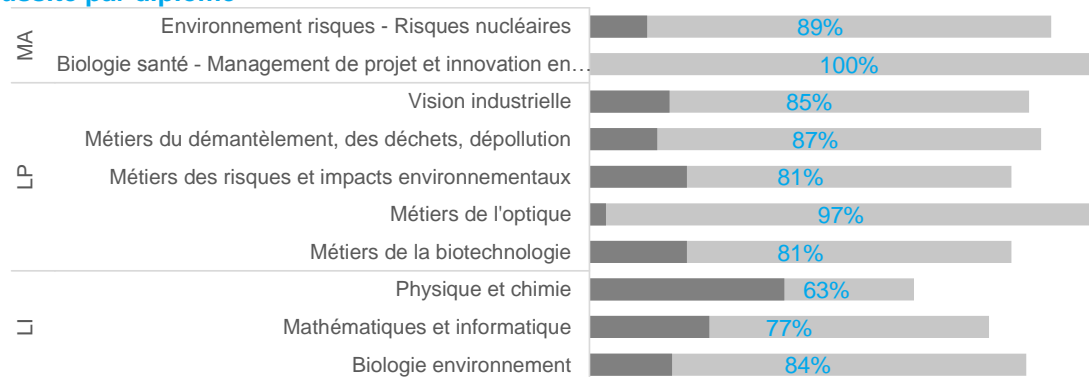


La composante Sciences compte 3 licences générales, 5 licences professionnelles et 2 masters. En 2015/2016, cette composante du département Sciences et arts représente plus de 16% de la population d'UNIMES et plus de 51% du département. Elle recense 40% de boursiers. On constate que 30% des inscrits ont obtenu leur dernier diplôme hors de l'Académie de Montpellier. Ce pourcentage atteint 58% en licence professionnelle. Ces statistiques sont basées, au 15 janvier 2016, sur les fichiers SCOLARIX et d'enquêtes menées par l'OVIE. Elles concernent l'année 2015/2016 pour la **présentation générale** (1^{ère} page) et les années précédentes pour les taux de réussite et pour l'insertion professionnelle (2^{ème} page).

Les **taux de réussite** en L3 et LPRO sont calculés sur la base des étudiants inscrits à l'université en 2014/2015 (extraction ENT au 7 octobre 2013). On constate que 81% des étudiants inscrits en 3^{ème} année de licence ont obtenu leur diplôme et que les étudiants qui s'inscrivent en 1^{ère} année avec un bac professionnel (80) ne sont que 20% à obtenir leur année complète. Le taux de réussite atteint 97% en licence professionnelle Métiers de l'optique.

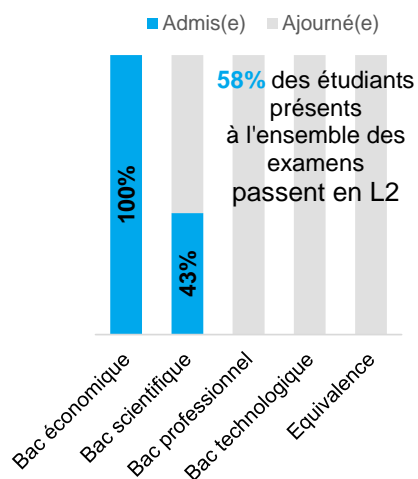
66% des diplômés de la licence professionnelle ayant trouvé un emploi travaillent en dehors de la région Languedoc-Roussillon. Les chiffres de l'**insertion** ⁽¹⁾ ont été calculés à partir d'une enquête effectuée en 2012 auprès des diplômés 2010 de licences professionnelles et de masters. Sauf mention particulière, il est question de l'emploi occupé au 01/12/2012.

Taux de réussite par diplôme



Détail du taux de réussite en 1^{ère} année de licence (sur la base des inscrits)

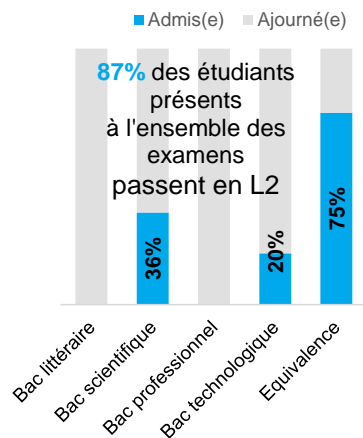
Physique et chimie



Nombre d'inscrits : 32

Bac économique ES	1
Bac scientifique S	23
Bac professionnel	4
Bac technologique	3
Equivalence	1

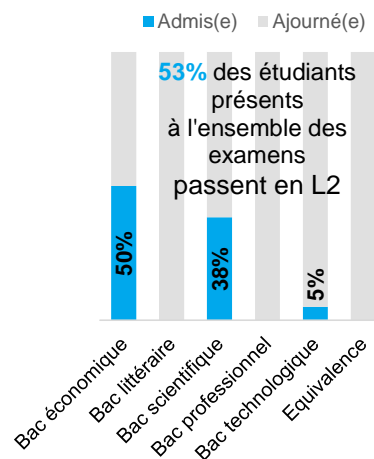
Mathématiques et informatique



Nombre d'inscrits : 43

Bac littéraire L	1
Bac scientifique S	25
Bac professionnel	8
Bac technologique	5
Equivalence	4

Biologie



Nombre d'inscrits : 168

Bac économique ES	2
Bac littéraire L	1
Bac scientifique S	120
Bac professionnel	4
Bac technologique	40
Equivalence	1

Insertion professionnelle ⁽¹⁾

Sur **53** répondants en activité :

50 diplômés en emploi
3 diplômés en recherche d'emploi

30% des emplois en Languedoc-Roussillon

96% des emplois à temps plein

36 techniciens

Nombre de mois, en moyenne, avant 1^{er} emploi : **4**

Revenu net mensuel médian LP 3D : **1550 €**

Revenu net mensuel médian LP Biotech.: **1463 €**

Revenu net mensuel médian LP Optique: **1750 €**

Revenu net mensuel médian LP RIE : **n.s.**

Note d'adéquation entre formation et emploi: **15/20**

Sur **6** répondants en activité:

4 diplômés en emploi
2 diplômés en recherche d'emploi

25% des emplois en Languedoc-Roussillon

100% des emplois à temps plein

4 cadres

Nombre de mois, en moyenne, avant 1^{er} emploi : **5**

Revenu net mensuel médian : **1650 €**

Note d'adéquation entre formation et emploi: **10/20**

5 licences professionnelles
(72 diplômés – 78% de réponses)

1 master
(10 diplômés – 60% de réponses)